

FISKALE RECHTSHULP DE SMEETSKRING
t.a.v. het bestuur
REINEVAARSTRAAT 55
5044 HD TILBURG

RAPPORT 2014

Tilburg, 31 maart 2015

Geacht bestuur,

Hiermee brengen wij u rapport uit omtrent de jaarrekening 2014 van uw stichting.

De balans per 31 december 2014, de exploitatierekening 2014 en de toelichting, welke tezamen de jaarrekening vormen, alsmede de overige gegevens zijn in dit rapport opgenomen.

Tot het geven van nadere toelichting zijn wij graag bereid.

Hoogachtend,

F.W. Theeuwes




INHOUDSOPGAVE

BALANS PER 31 DECEMBER 2014	3
EXPLOITATIEREKENING OVER 2014	5
TOELICHTING OP DE BALANS	6
TOELICHTING OP DE EXPLOITATIEREKENING	8
OVERZICHT VASTE ACTIVA	10



PASSIVA	31 december 2014	31 december 2013
EIGEN VERMOGEN		
Vrije reserves	8.980	9.249
Onverdeeld resultaat	-/- 632	-/- 268
	<hr/>	<hr/>
	8.348	8.981
	<hr/> <hr/>	<hr/> <hr/>
VOORZIENINGEN		
Voorzieningen overig	12.518	15.357
	<hr/> <hr/>	<hr/> <hr/>
KORTLOPENDE SCHULDEN		
Crediteuren	221	398
Loonheffingen	504	536
Overlopende passiva	6.410	8.056
	<hr/>	<hr/>
	7.135	8.990
	<hr/> <hr/>	<hr/> <hr/>
 TOTALE PASSIVA	 <hr/> 28.001	 <hr/> 33.328
	<hr/> <hr/>	<hr/> <hr/>



EXPLOITATIEREKENING OVER 2014
(in euro)


	2014	2013
Opbrengsten		
Budgetsubsidie gemeente	42.744	42.087
Ontvangen giften	1.531	1.277
Rente-opbrengsten	296	342
Buitengewone baten	2.345	480
	<hr/>	<hr/>
Totaal opbrengsten	46.916	44.186
Lonen en salarissen	18.733	12.830
Sociale lasten	3.583	3.265
Afschrijving vaste activa	262	430
Huisvestingskosten	8.990	9.294
Organisatiekosten	8.315	10.470
Activiteitenkosten	7.658	7.623
	<hr/>	<hr/>
Som der kosten	47.541	43.912
	<hr/>	<hr/>
Exploitatieresultaat	-/- 625	274
Buitengewone baten	4	3
Buitengewone lasten	-/- 11	-/- 545
	<hr/>	<hr/>
Buitengewoon resultaat	-/- 7	-/- 542
	<hr/>	<hr/>
Netto resultaat	-/- 632	-/- 268
	<hr/> <hr/>	<hr/> <hr/>




TOELICHTING OP DE BALANS

(in euro)

ACTIVA	31 december 2014	31 december 2013
VASTE ACTIVA		
Inventaris		
Inventaris	1.227	1.028
Afschrijving inventaris	-/- 262	-/- 430
	<hr/>	<hr/>
	965	598
	<hr/> <hr/>	<hr/> <hr/>
VLOTTENDE ACTIVA		
Vorderingen overig		
Betaald depotbedrag post.nl (2004)	50	50
Betaalde borgsom sleutels (2012)	250	250
	<hr/>	<hr/>
	300	300
	<hr/> <hr/>	<hr/> <hr/>
Overlopende activa		
Overlopende activa	0	145
Vooruitbetaalde verzekeringen	221	213
Vooruitbetaalde abonnementen	122	120
Vooruitbetaalde kosten overig	0	184
	<hr/>	<hr/>
	343	662
	<hr/> <hr/>	<hr/> <hr/>
Liquide middelen		
Kas	254	318
ING zakelijke rekening 2821655	154	5.011
ING zkl spaarrekening 2821655	25.985	26.439
	<hr/>	<hr/>
	26.393	31.768
	<hr/> <hr/>	<hr/> <hr/>




PASSIVA	31 december 2014	31 december 2013
EIGEN VERMOGEN		
Vrije reserves		
Vrije reserve begin boekjaar	8.980	9.249
	<hr/>	<hr/>
	8.980	9.249
	<hr/> <hr/>	<hr/> <hr/>
Onverdeeld resultaat		
Netto resultaat	-/- 632	-/- 268
	<hr/>	<hr/>
	-/- 632	-/- 268
	<hr/> <hr/>	<hr/> <hr/>
VOORZIENINGEN		
Vorzieningen overig		
Egalisatierekening arbeidsplaatssubsidie	8.518	11.357
Egalisatierekening ICT investeringen	4.000	4.000
	<hr/>	<hr/>
	12.518	15.357
	<hr/> <hr/>	<hr/> <hr/>
KORTLOPENDE SCHULDEN		
Crediteuren		
Crediteuren	221	398
	<hr/>	<hr/>
	221	398
	<hr/> <hr/>	<hr/> <hr/>
Loonheffingen		
Loonbelasting/premie v.v. te betalen	3.343	3.875
Werknemersverzekeringen te betalen	3.583	3.410
Afdrachten loonbelasting/premie v.v.	-/- 6.422	-/- 6.749
	<hr/>	<hr/>
	504	536
	<hr/> <hr/>	<hr/> <hr/>
Overlopende passiva		
Overlopende energiekosten	5.475	7.300
Overlopende kosten overig	169	0
Reservering vakantiegeld	766	756
	<hr/>	<hr/>
	6.410	8.056
	<hr/> <hr/>	<hr/> <hr/>




TOELICHTING OP DE EXPLOITATIEREKENING
(in euro)

	2014	2013
Opbrengsten		
Budgetsubsidie gemeente	42.744	42.087
Ontvangen giften	1.531	1.277
Rente-opbrengsten	296	342
Buitengewone baten	2.345	480
	<hr/>	<hr/>
	46.916	44.186
	<hr/> <hr/>	<hr/> <hr/>
Lonen en salarissen		
Bruto salarissen	19.078	18.863
Uitbetaling vakantiegeld	1.518	1.498
Mutatie vakantiegeldreserve	9	11
Kosten arbo-regelingen	120	108
Premies ziekteverzuimverzekering	575	664
Premies aansprakelijkheidsverzekering	212	212
Personeelskosten overig	60	57
Arbeidsplaatssubsidie instroombaan	0	-/- 10.001
Egalisatie inleenvergoeding ID-werknemer	-/- 2.839	1.418
	<hr/>	<hr/>
	18.733	12.830
	<hr/> <hr/>	<hr/> <hr/>
Sociale lasten		
Werkgeversdeel werknemersverzekeringen	2.047	1.691
Werkgeversbijdrage zorgverzekeringswet	1.536	1.574
	<hr/>	<hr/>
	3.583	3.265
	<hr/> <hr/>	<hr/> <hr/>
Afschrijving vaste activa		
Afschrijvingskosten inventaris	262	430
	<hr/>	<hr/>
	262	430
	<hr/> <hr/>	<hr/> <hr/>
Huisvestingskosten		
Huur kantoorruimte	8.820	8.820
Schoonmaak- en huishoudkosten	170	238
Onderhoud gebouw	0	103
Onderhoud inventaris	0	110
Aanschaf kleine inventaris	0	23
	<hr/>	<hr/>
	8.990	9.294
	<hr/> <hr/>	<hr/> <hr/>



	2014	2013
Organisatiekosten		
Telefoon- en faxkosten	1.007	1.295
Portokosten	1.792	1.899
Fotokopieerkosten	1.430	1.473
Drukwerkkosten	604	768
Kosten kantoorartikelen	465	509
Literatuurkosten	228	225
Software/computerkosten	883	809
Hardwarekosten	208	2.000
Bestuurskosten algemeen	720	588
Bankkosten en debetrente	124	118
Verzekeringskosten	598	568
Organisatiekosten overig	256	218
	<hr/>	<hr/>
	8.315	10.470
	<hr/> <hr/>	<hr/> <hr/>
Activiteitenkosten		
Onkostenvergoeding hoofdcoördinator	1.920	1.920
Onkostenvergoedingen coördinatoren	2.240	2.520
Reiskosten medewerkers/coördinatoren	2	12
Publiciteitskosten	50	0
Representatiekosten	75	94
Lunchkosten	1.814	1.666
Kosten sociaal programma	1.187	832
Kosten Landelijke Aangifte Dag	304	387
Activiteitenkosten overig	66	192
	<hr/>	<hr/>
	7.658	7.623
	<hr/> <hr/>	<hr/> <hr/>
Buitengewone baten		
Betalingsverschillen	4	3
	<hr/>	<hr/>
	4	3
	<hr/> <hr/>	<hr/> <hr/>
Buitengewone lasten		
Kasverschillen	-/- 11	-/- 145
Buitengewone lasten	0	-/- 400
	<hr/>	<hr/>
	-/- 11	-/- 545
	<hr/> <hr/>	<hr/> <hr/>



OVERZICHT VASTE ACTIVA
(in euro)

<u>Bedrijfsmiddel</u>	<u>Datum aanschaf</u>	<u>%</u>	<u>Aanschaf waarde</u>	<u>Afschrijving t/m 31/12/13</u>	<u>Afschrijving boekjaar</u>	<u>Boekwaarde 31/12/14</u>
Inventaris 2009						
Asus netwerkserver	01/03/09	20	479	463	16	0
2013						
HP pavilion P6 computer	01/11/13	20	603	21	120	462
2014						
Instant Bolero Pico koffiemachine	01/01/14	20	629	0	126	503
Totaal inventaris			1.711	484	262	965
Totaal materiële vaste activa			1.711	484	262	965