



FISKALE RECHTSHULP DE SMEETSKRING
t.a.v. het bestuur
REINEVAARSTRAAT 55
5044 HD TILBURG

RAPPORT 2011

Tilburg, 12 juni 2012

Geacht bestuur,


Hiermee brengen wij u rapport uit omtrent de jaarrekening 2011 van uw stichting.

De balans per 31 december 2011, de exploitatierekening 2011 en de toelichting, welke tezamen de jaarrekening vormen, alsmede de overige gegevens zijn in dit rapport opgenomen.

Tot het geven van nadere toelichting zijn wij graag bereid.


Hoogachtend,

F.W. Theeuwes




INHOUDSOPGAVE

BALANS PER 31 DECEMBER 2011	3
EXPLOITATIEREKENING OVER 2011	5
TOELICHTING OP DE BALANS	6
TOELICHTING OP DE EXPLOITATIEREKENING	8
OVERZICHT VASTE ACTIVA	10




BALANS PER 31 DECEMBER 2011
(in euro)

ACTIVA	31 december 2011	31 december 2010
VASTE ACTIVA		
Materiële vaste activa		
Inventaris	1.263	2.663
	<hr/> <hr/>	<hr/> <hr/>
VLOTTENDE ACTIVA		
Vorderingen		
Vorderingen overig	50	50
Overlopende activa	647	3.132
	<hr/>	<hr/>
	697	3.182
	<hr/> <hr/>	<hr/> <hr/>
Liquide middelen	20.086	16.402
	<hr/> <hr/>	<hr/> <hr/>
TOTALE ACTIVA	22.046	22.247
	<hr/> <hr/>	<hr/> <hr/>




PASSIVA	31 december 2011	31 december 2010
EIGEN VERMOGEN		
Vrije reserves	10.866	12.546
Onverdeeld resultaat	-/- 2.520	-/- 1.681
	<hr/>	<hr/>
	8.346	10.865
	<hr/>	<hr/>
VOORZIENINGEN		
Vorzieningen overig	3.568	0
	<hr/>	<hr/>
KORTLOPENDE SCHULDEN		
Crediteuren	955	2.944
Loonheffingen	484	479
Overlopende passiva	8.693	7.959
	<hr/>	<hr/>
	10.132	11.382
	<hr/>	<hr/>
TOTALE PASSIVA	<hr/> 22.046	<hr/> 22.247
	<hr/>	<hr/>



EXPLOITATIEREKENING OVER 2011
(in euro)


	2011	2010
Opbrengsten		
Budgetsubsidie gemeente	41.088	40.255
Subsidie Universiteit van Tilburg	2.000	2.000
Ontvangen giften	1.706	2.196
Rente-opbrengsten	201	109
Buitengewone baten	530	500
	<hr/>	<hr/>
Totaal opbrengsten	45.525	45.060
Lonen en salarissen	6.471	2.993
Sociale lasten	3.012	2.909
Afschrijving vaste activa	1.401	1.594
Huisvestingskosten	17.696	17.657
Organisatiekosten	9.037	9.575
Activiteitenkosten	10.433	12.015
	<hr/>	<hr/>
Som der kosten	48.050	46.743
	<hr/>	<hr/>
Exploitatieresultaat	-/- 2.525	-/- 1.683
Buitengewone baten	5	6
Buitengewone lasten	0	-/- 4
	<hr/>	<hr/>
Buitengewoon resultaat	5	2
	<hr/>	<hr/>
Netto resultaat	-/- 2.520	-/- 1.681
	<hr/> <hr/>	<hr/> <hr/>




TOELICHTING OP DE BALANS

(in euro)

ACTIVA	31 december 2011	31 december 2010
VASTE ACTIVA		
Inventaris		
Inventaris	2.664	4.257
Afschrijving inventaris	-/- 1.401	-/- 1.594
	<hr/>	<hr/>
	1.263	2.663
	<hr/> <hr/>	<hr/> <hr/>
VLOTTENDE ACTIVA		
Vorderingen overig		
Depotbedrag tpg post	50	50
	<hr/>	<hr/>
	50	50
	<hr/> <hr/>	<hr/> <hr/>
Overlopende activa		
Vooruitbetaalde verzekeringen	647	648
Vooruitbetaalde huur	0	2.484
	<hr/>	<hr/>
	647	3.132
	<hr/> <hr/>	<hr/> <hr/>
Liquide middelen		
Kas	485	27
Postbank girorekening 2821655	943	419
Postbank zkl spaarrekening 2821655	18.658	15.956
	<hr/>	<hr/>
	20.086	16.402
	<hr/> <hr/>	<hr/> <hr/>




PASSIVA	31 december 2011	31 december 2010
EIGEN VERMOGEN		
Vrije reserves		
Vrije reserve begin boekjaar	10.866	12.546
	<hr/>	<hr/>
	10.866	12.546
	<hr/> <hr/>	<hr/> <hr/>
Onverdeeld resultaat		
Netto resultaat	-/- 2.520	-/- 1.681
	<hr/>	<hr/>
	-/- 2.520	-/- 1.681
	<hr/> <hr/>	<hr/> <hr/>
VOORZIENINGEN		
Voorzieningen overig		
Egalisatierekening arbeidsplaats subsidie	3.568	0
	<hr/>	<hr/>
	3.568	0
	<hr/> <hr/>	<hr/> <hr/>
KORTLOPENDE SCHULDEN		
Crediteuren		
Crediteuren	955	2.944
	<hr/>	<hr/>
	955	2.944
	<hr/> <hr/>	<hr/> <hr/>
Loonheffingen		
Loonbelasting/premie v.v. te betalen	3.681	3.723
Werknemersverzekeringen te betalen	3.012	2.909
Afdrachten loonbelasting/premie v.v.	-/- 6.209	-/- 6.153
	<hr/>	<hr/>
	484	479
	<hr/> <hr/>	<hr/> <hr/>
Overlopende passiva		
Overlopende energiekosten	7.300	6.200
Overlopende kosten overig	658	1.034
Reservering vakantiegeld	735	725
	<hr/>	<hr/>
	8.693	7.959
	<hr/> <hr/>	<hr/> <hr/>




TOELICHTING OP DE EXPLOITATIEREKENING
(in euro)

	2011	2010
Opbrengsten		
Budgetsubsidie gemeente	41.088	40.255
Subsidie Universiteit van Tilburg	2.000	2.000
Ontvangen giften	1.706	2.196
Rente-opbrengsten	201	109
Buitengewone baten	530	500
	<hr/>	<hr/>
	45.525	45.060
	<hr/> <hr/>	<hr/> <hr/>
Lonen en salarissen		
Bruto salarissen	18.301	18.071
Uitbetaling vakantiegeld	1.454	1.436
Mutatie vakantiegeldreserve	9	8
Inleenvergoeding ID-werknemer	2.000	2.000
Feestgeschenken personeel	25	69
Kosten arbo-regelingen	52	52
Premies ziekteverzuimverzekering	446	455
Premies aansprakelijkheidsverzekering	189	189
Personeelskosten overig	60	0
Arbeidsplaatssubsidie instroombaan	-/ 19.633	-/ 19.287
Dotatie egalisatie arbeidsplaatssubsidie	3.568	0
	<hr/>	<hr/>
	6.471	2.993
	<hr/> <hr/>	<hr/> <hr/>
Sociale lasten		
Werkgeversdeel werknemersverzekeringen	1.489	1.541
Werkgeversbijdrage zorgverzekeringswet	1.523	1.368
	<hr/>	<hr/>
	3.012	2.909
	<hr/> <hr/>	<hr/> <hr/>
Afschrijving vaste activa		
Afschrijvingskosten inventaris	1.401	1.594
	<hr/>	<hr/>
	1.401	1.594
	<hr/> <hr/>	<hr/> <hr/>
Huisvestingskosten		
Huur Dragonstraat 11	10.048	9.937
Gas, water en electra	5.801	5.275
Schoonmaak- en huishoudkosten	1.616	1.531
Onderhoud inventaris	0	686
Aanschaf kleine inventaris	0	3
Heffingen lagere overheden	231	225
	<hr/>	<hr/>
	17.696	17.657
	<hr/> <hr/>	<hr/> <hr/>



	2011	2010
Organisatiekosten		
Telefoon- en faxkosten	1.733	1.739
Portokosten	1.840	2.204
Fotokopieerkosten	1.850	1.712
Drukwerkkosten	958	819
Kosten kantoorartikelen	664	1.079
Literatuurkosten	194	158
Software/computerkosten	391	416
Hardwarekosten	0	121
Stichtingskosten algemeen	27	26
Bestuurskosten algemeen	651	605
Bankkosten en debetrente	96	77
Verzekeringskosten	513	505
Organisatiekosten overig	120	114
	<hr/>	<hr/>
	9.037	9.575
	<hr/> <hr/>	<hr/> <hr/>
Activiteitenkosten		
Onkostenvergoeding hoofdcoördinator	2.005	1.920
Onkostenvergoedingen coördinatoren	2.625	2.520
Reiskosten medewerkers/coördinatoren	0	2
Representatiekosten	140	115
Lunchkosten	1.772	1.802
Kosten sociaal programma	1.665	1.584
Kosten Landelijke Aangifte Dag	2.171	2.344
Kosten jubileumviering	0	1.728
Activiteitenkosten overig	55	0
	<hr/>	<hr/>
	10.433	12.015
	<hr/> <hr/>	<hr/> <hr/>
Buitengewone baten		
Betalingsverschillen	5	6
	<hr/>	<hr/>
	5	6
	<hr/> <hr/>	<hr/> <hr/>
Buitengewone lasten		
Kasverschillen	0	-/- 4
	<hr/>	<hr/>
	0	-/- 4
	<hr/> <hr/>	<hr/> <hr/>



OVERZICHT VASTE ACTIVA
(in euro)

<u>Bedrijfsmiddel</u>	<u>Datum aanschaf</u>	<u>%</u>	<u>Aanschaf waarde</u>	<u>Afschrijving t/m 31/12/10</u>	<u>Afschrijving boekjaar</u>	<u>Boekwaarde 31/12/11</u>
Inventaris						
2003						
Parade city tapijt	01/02/03	10	1.860	1.472	186	202
2006						
Administratie en afspraken software	01/10/06	20	3.868	3.288	580	0
2008						
Aanpassingen administratie software	01/08/08	20	2.695	1.302	539	854
2009						
Asus netwerkserver	01/03/09	20	479	176	96	207
Totaal inventaris			8.902	6.238	1.401	1.263
Totaal materiële vaste activa			8.902	6.238	1.401	1.263