



**FISKALE RECHTSHULP DE SMEETSKRING**  
t.a.v. het bestuur  
**DRAGONSTRAAT 11**  
**5044 HR TILBURG**

**RAPPORT 2010**

Tilburg, 18 maart 2011

Geacht bestuur,


Hiermee brengen wij u rapport uit omtrent de jaarrekening 2010 van uw stichting.

De balans per 31 december 2010, de exploitatierekening 2010 en de toelichting, welke tezamen de jaarrekening vormen, alsmede de overige gegevens zijn in dit rapport opgenomen.

Tot het geven van nadere toelichting zijn wij graag bereid.


Hoogachtend,

F.W. Theeuwes



**INHOUDSOPGAVE**


BALANS PER 31 DECEMBER 2010	3
EXPLOITATIEREKENING OVER 2010	5
TOELICHTING OP DE BALANS	6
TOELICHTING OP DE EXPLOITATIEREKENING	8
OVERZICHT VASTE ACTIVA	10



**BALANS PER 31 DECEMBER 2010**  
 (in euro)


ACTIVA	31 december 2010	31 december 2009
<b>VASTE ACTIVA</b>		
<b>Materiële vaste activa</b>		
Inventaris	2.663	4.258
	<hr/> <hr/>	<hr/> <hr/>
<b>VLOTTENDE ACTIVA</b>		
<b>Vorderingen</b>		
Vorderingen overig	50	50
Overlopende activa	3.132	2.699
	<hr/>	<hr/>
	3.182	2.749
	<hr/> <hr/>	<hr/> <hr/>
<b>Liquide middelen</b>	16.402	15.994
	<hr/> <hr/>	<hr/> <hr/>
<b>TOTALE ACTIVA</b>	22.247	23.001
	<hr/> <hr/>	<hr/> <hr/>





**EXPLOITATIEREKENING OVER 2010**  
(in euro)


	2010	2009
<b>Opbrengsten</b>		
Budgetsubsidie gemeente	40.255	40.880
Subsidie Universiteit van Tilburg	2.000	2.000
Ontvangen giften	2.196	2.516
Rente-opbrengsten	109	116
Buitengewone baten	500	520
	<hr/>	<hr/>
<b>Totaal opbrengsten</b>	<b>45.060</b>	<b>46.032</b>
Lonen en salarissen	2.993	2.047
Sociale lasten	2.909	2.769
Afschrijving vaste activa	1.594	1.859
Huisvestingskosten	17.657	17.424
Organisatiekosten	9.575	10.065
Activiteitenkosten	12.015	11.313
	<hr/>	<hr/>
Som der kosten	46.743	45.477
	<hr/>	<hr/>
<b>Exploitatieresultaat</b>	<b>-/- 1.683</b>	<b>555</b>
Buitengewone baten	6	35
Buitengewone lasten	-/- 4	0
	<hr/>	<hr/>
Buitengewoon resultaat	2	35
	<hr/>	<hr/>
<b>Netto resultaat</b>	<b>-/- 1.681</b>	<b>590</b>
	<hr/> <hr/>	<hr/> <hr/>



**TOELICHTING OP DE BALANS**

(in euro)

ACTIVA	31 december 2010	31 december 2009
<b>VASTE ACTIVA</b>		
<b>Inventaris</b>		
Inventaris	4.257	6.117
Afschrijving inventaris	-/- 1.594	-/- 1.859
	<hr/>	<hr/>
	2.663	4.258
	<hr/> <hr/>	<hr/> <hr/>
<b>VLOTTENDE ACTIVA</b>		
<b>Vorderingen overig</b>		
Depotbedrag tpg post	50	50
	<hr/>	<hr/>
	50	50
	<hr/> <hr/>	<hr/> <hr/>
<b>Overlopende activa</b>		
Vooruitbetaalde verzekeringen	648	189
Vooruitbetaalde huur	2.484	2.484
Vooruitbetaalde kosten overig	0	26
	<hr/>	<hr/>
	3.132	2.699
	<hr/> <hr/>	<hr/> <hr/>
<b>Liquide middelen</b>		
Kas	27	43
Postbank girorekening 2821655	419	604
Postbank kapitaalrekening 2821655	15.956	15.347
	<hr/>	<hr/>
	16.402	15.994
	<hr/> <hr/>	<hr/> <hr/>




PASSIVA	31 december 2010	31 december 2009
<b>EIGEN VERMOGEN</b>		
<b>Vrije reserves</b>		
Vrije reserve begin boekjaar	12.546	11.957
	<hr/>	<hr/>
	12.546	11.957
	<hr/> <hr/>	<hr/> <hr/>
<b>Onverdeeld resultaat</b>		
Netto resultaat	-/- 1.681	590
	<hr/>	<hr/>
	-/- 1.681	590
	<hr/> <hr/>	<hr/> <hr/>
<b>KORTLOPENDE SCHULDEN</b>		
<b>Crediteuren</b>		
Crediteuren	2.944	2.947
	<hr/>	<hr/>
	2.944	2.947
	<hr/> <hr/>	<hr/> <hr/>
<b>Loonheffingen</b>		
Loonbelasting/premie v.v. te betalen	3.723	3.563
Werknemersverzekeringen te betalen	2.909	2.769
Afdrachten loonbelasting/premie v.v.	-/- 6.153	-/- 5.871
	<hr/>	<hr/>
	479	461
	<hr/> <hr/>	<hr/> <hr/>
<b>Overlopende passiva</b>		
Overlopende energiekosten	6.200	4.861
Overlopende kosten overig	1.034	1.469
Reservering vakantiegeld	725	716
	<hr/>	<hr/>
	7.959	7.046
	<hr/> <hr/>	<hr/> <hr/>




**TOELICHTING OP DE EXPLOITATIEREKENING**  
(in euro)

	2010	2009
<b>Opbrengsten</b>		
Budgetsubsidie gemeente	40.255	40.880
Subsidie Universiteit van Tilburg	2.000	2.000
Ontvangen giften	2.196	2.516
Rente-opbrengsten	109	116
Buitengewone baten	500	520
	<hr/>	<hr/>
	45.060	46.032
	<hr/> <hr/>	<hr/> <hr/>
<b>Lonen en salarissen</b>		
Bruto salarissen	18.071	17.790
Uitbetaling vakantiegeld	1.436	1.401
Mutatie vakantiegeldreserve	8	22
Inleenvergoeding ID-werknemer	2.000	2.000
Feestgeschenken personeel	69	34
Kosten arbo-regelingen	52	52
Premies ziekteverzuimverzekering	455	466
Premies aansprakelijkheidsverzekering	189	189
Personeelskosten overig	0	18
Arbeidsplaatssubsidie instroombaan	-/- 19.287	-/- 18.925
Egalisatie inleenvergoeding ID-werknemer	0	-/- 1.000
	<hr/>	<hr/>
	2.993	2.047
	<hr/> <hr/>	<hr/> <hr/>
<b>Sociale lasten</b>		
Werkgeversdeel werknemersverzekeringen	1.541	1.454
Werkgeversbijdrage zorgverzekeringswet	1.368	1.315
	<hr/>	<hr/>
	2.909	2.769
	<hr/> <hr/>	<hr/> <hr/>
<b>Afschrijving vaste activa</b>		
Afschrijvingskosten inventaris	1.594	1.859
	<hr/>	<hr/>
	1.594	1.859
	<hr/> <hr/>	<hr/> <hr/>
<b>Huisvestingskosten</b>		
Huur Dragonstraat 11	9.937	9.910
Gas, water en electra	5.275	5.263
Schoonmaak- en huishoudkosten	1.531	1.621
Onderhoud gebouw	0	285
Onderhoud inventaris	686	124
Aanschaf kleine inventaris	3	0
Heffingen lagere overheden	225	221
	<hr/>	<hr/>
	17.657	17.424
	<hr/> <hr/>	<hr/> <hr/>





	2010	2009
<b>Organisatiekosten</b>		
Telefoon- en faxkosten	1.739	1.635
Portokosten	2.204	2.207
Fotokopieerkosten	1.712	2.028
Drukwerkkosten	819	1.655
Kosten kantoorartikelen	1.079	482
Literatuurkosten	158	129
Software/computerkosten	416	431
Hardwarekosten	121	218
Stichtingskosten algemeen	26	26
Bestuurskosten algemeen	605	572
Bankkosten en debetrente	77	84
Verzekeringskosten	505	505
Organisatiekosten overig	114	93
	<hr/>	<hr/>
	9.575	10.065
	<hr/> <hr/>	<hr/> <hr/>
<b>Activiteitenkosten</b>		
Onkostenvergoeding hoofdcoördinator	1.920	2.080
Onkostenvergoedingen coördinatoren	2.520	2.625
Reiskosten medewerkers/coördinatoren	2	0
Representatiekosten	115	133
Lunchkosten	1.802	1.474
Kosten sociaal programma	1.584	2.895
Kosten Landelijke Aangifte Dag	2.344	2.106
Kosten jubileumviering	1.728	0
	<hr/>	<hr/>
	12.015	11.313
	<hr/> <hr/>	<hr/> <hr/>
<b>Buitengewone baten</b>		
Betalingsverschillen	6	7
Kasverschillen	0	28
	<hr/>	<hr/>
	6	35
	<hr/> <hr/>	<hr/> <hr/>
<b>Buitengewone lasten</b>		
Kasverschillen	-/- 4	0
	<hr/>	<hr/>
	-/- 4	0
	<hr/> <hr/>	<hr/> <hr/>



**OVERZICHT VASTE ACTIVA**  
(in euro)

<u>Bedrijfsmiddel</u>	<u>Datum aanschaf</u>	<u>%</u>	<u>Aanschaf waarde</u>	<u>Afschrijving t/m 31/12/09</u>	<u>Afschrijving boekjaar</u>	<u>Boekwaarde 31/12/10</u>
<b>Inventaris</b>						
<b>2003</b>						
Parade city tapijt	01/02/03	10	1.860	1.287	186	387
<b>2006</b>						
Administratie en afspraken software	01/10/06	20	3.867	2.514	773	580
<b>2008</b>						
Aanpassingen administratie software	01/08/08	20	2.695	763	539	1.393
<b>2009</b>						
Asus netwerkserver	01/03/09	20	479	80	96	303
Totaal inventaris			8.901	4.644	1.594	2.663
Totaal materiële vaste activa			8.901	4.644	1.594	2.663